

9999-999-999999	英語	数学	国語	理科	社会	3科	5科	音楽	美術	保体	技家	9科	
団体名 全県セミナー	内 2年 後期	5	5	5	5	5	15	25	4	4	4	5	42
教室名 上大岡西教室	申 3年 前期	4	5	5	4	5	14	23	4	4	4	4	39
生徒番号 氏名	申 3年 後期	4	5	5	4	5	14	23	4	4	4	4	39
999999 神奈川 健一	今回の	得点	74	82	84	75	53	240	368	内申合計			
性別 都道府県 市区町村	結果	偏差値	64	67	64	62	53	67	64	2年+3年×2			120/135
男 神奈川県 横浜市港南区										2年後期+3年後期×2にしました。			

【公立高校合格判定】 あなたの内申・偏差値をもとに、各高校の選抜方法に基づいて判定しました。 ※入試得点の重点化が第1次選考と第2次選考で異なる場合左図の判定位置と下図の判定位置にズレが生じる場合があります。

公立第1希望 コード 1180 学校名 希望ヶ丘 学科名 普通 教科 英数国理社5科

合格可能性: 60%程度 (今年), 30%程度 (これまで)

入試予想得点: 今年 404.0, これまでの平均 381.8

数値算出: 第1次選考 内申 A 120.0/135.0 a 88.9 f 3 a×f 266.7 423位/776人中, 入試 B 404.0/500.0 b 80.8 g 5 b×g 404.0 352位/778人中, 内申と入試の合計 f+g 8 670.7 384位/778人中

面接: h 2 特色検査 i 1

今年順位 (第1~第3含む) 重点化: 英×2, 数×2, 国×2

併願国私立高校《人気上位5校》 鎌倉学園(普通) 横浜隼人(特別選抜) 日本大学藤沢(総合進学) 山手学院(進学) 横浜隼人(進学)

公立第2希望 コード 1710 学校名 横須賀 学科名 普通 教科 英数国理社5科

合格可能性: 90%程度 (今年), 70%程度 (これまで)

入試予想得点: 今年 404.0, これまでの平均 381.8

数値算出: 第1次選考 内申 A 163.0/180.0 a 90.6 f 3 a×f 271.7 126位/313人中, 入試 B 404.0/500.0 b 80.8 g 5 b×g 404.0 105位/313人中, 内申と入試の合計 f+g 8 675.7 102位/313人中

面接: h 2 特色検査 i 1

今年順位 (第1~第3含む) 重点化: 英×2, 数×2, 国×2

併願国私立高校《人気上位5校》 横須賀学院(選抜) 鎌倉学園(普通) 山手学院(進学) 三浦学苑(特進) 山手学院(特別進学)

公立第3希望 コード 1470 学校名 横浜緑ヶ丘 学科名 普通 教科 英数国理社5科

合格可能性: 30%程度 (今年), 30%程度 (これまで)

入試予想得点: 今年 404.0, これまでの平均 381.8

数値算出: 第1次選考 内申 A 120.0/135.0 a 88.9 f 3 a×f 266.7 534位/786人中, 入試 B 404.0/500.0 b 80.8 g 5 b×g 404.0 507位/787人中, 内申と入試の合計 f+g 8 670.7 539位/787人中

面接: h 2 特色検査 i 2

今年順位 (第1~第3含む) 重点化: 英×2, 数×2, 国×2

併願国私立高校《人気上位5校》 山手学院(進学) 鎌倉学園(普通) 青稜(普通) 山手学院(特別進学) 日本大学(特別進学)

【国・私立高校合格判定】 あなたの内申・偏差値をもとに、各高校の選抜方法に基づいて判定しました。

第1希望 コード 7641 学校名 法政大学第二高 学科名 普通 募集名 学科試験

合格可能性: 20%, 50%, 80%

偏差値: 67 (今年), 60.2 (これまで)

判定基準: 内申 考慮しない

過去の偏差値分布: 75~74, 70~74, 65~69, 60~64, 55~59, 50~54, 45~49, 40~44, 35~39, 30~34, 25~29, ~24

努力圏 合格可能圏 合格圏

第2希望 コード 7410 学校名 山手学院高 学科名 進学 募集名 併願A日程

合格可能性: 20%, 50%, 80%

偏差値: 67 (今年), 60.2 (これまで)

判定基準: 内申 中2+中3×2による、9科合計 135点 または 中2+中3による、5科合計 50点

過去の偏差値分布: 75~74, 70~74, 65~69, 60~64, 55~59, 50~54, 45~49, 40~44, 35~39, 30~34, 25~29, ~24

努力圏 合格可能圏 合格圏

第3希望 コード 7422 学校名 横須賀学院高 学科名 選抜 募集名 書類選考

合格可能性: 20%, 50%, 80%

偏差値: (今年), (これまで)

判定基準: 内申 中3の、9科合計 45点 または 中3の、5科合計 25点

過去の偏差値分布: 75~74, 70~74, 65~69, 60~64, 55~59, 50~54, 45~49, 40~44, 35~39, 30~34, 25~29, ~24

努力圏 合格可能圏 合格圏

第4希望 コード 7487 学校名 横浜創英高 学科名 特進 募集名 一般入試

合格可能性: 20%, 50%, 80%

偏差値: 67 (今年), 60.2 (これまで)

判定基準: 内申 中3の、9科合計 45点

過去の偏差値分布: 75~74, 70~74, 65~69, 60~64, 55~59, 50~54, 45~49, 40~44, 35~39, 30~34, 25~29, ~24

努力圏 合格可能圏 合格圏

Summary table for student 9999-999-999999, showing scores in English, Math, Japanese, Science, and Social Studies, along with a 5-subject chart and deviation charts for each subject.

英語 (English) subject details: 1リスニング(会話文と説明文) 21 15 10.0, 2会話文中の適語選択 6 6 3.4, 3適語選択 12 12 8.2, 4語順整理 16 16 8.5, 5英作文(資料の内容をふまえた記述) 5 0 0.6, 6長文読解 15 5 6.1, 7資料を含む文の読解 10 10 3.1, 8会話文読解 15 10 5.2

数学 (Math) subject details: 1数・式の計算 31 27 24.7, 2平面図形 19 15 7.0, 3資料の活用 4 4 2.4, 4方程式と途中経過の記述 5 5 2.0, 5確率 10 5 2.4, 6空間図形 9 9 4.7, 8三平方の定理 22 17 8.4

国語 (Japanese) subject details: 1漢字の読み・熟語・短歌の鑑賞 20 16 12.4, 2文学的文章の読解 24 24 18.3, 3説明的文章の読解 30 30 16.1, 4古文の読解 16 8 9.4, 5資料を含む文の読解と記述 10 6 4.4

理科 (Science) subject details: 1音の振動数、光の反射、モーター 9 3 4.5, 2水の電気分解、化学変化と熱・熱分解 9 6 5.2, 3脊椎動物、細胞のつくり、消化と消化酵素 9 9 5.7, 4火成岩、湿度、前線 9 9 5.3, 5電力と熱量 16 12 6.1, 6地震 16 16 9.0, 9進化 16 16 10.0, 10惑星の見え方 16 4 7.4

社会 (Social Studies) subject details: 1世界の地理 18 12 8.4, 2日本の地理 16 13 7.7, 3古代から江戸時代までの歴史 18 12 7.5, 4明治時代から昭和時代までの歴史 17 3 8.8, 5人権、政治 19 13 9.9, 6現代社会、政治、経済 12 0 5.7

設問番号 各設問の内容 正答率 あなた 結果. English questions 1-8 with content and results.

設問番号 各設問の内容 正答率 あなた 結果. Math questions 1-8 with content and results.

設問番号 各設問の内容 正答率 あなた 結果. Japanese questions 1-5 with content and results.

設問番号 各設問の内容 正答率 あなた 結果. Science questions 1-10 with content and results.

設問番号 各設問の内容 正答率 あなた 結果. Social Studies questions 1-6 with content and results.

正答率推移 (%) table for English subject, showing scores from May to January.

正答率推移 (%) table for Math subject, showing scores from May to January.

正答率推移 (%) table for Japanese subject, showing scores from May to January.

正答率推移 (%) table for Science subject, showing scores from May to January.

正答率推移 (%) table for Social Studies subject, showing scores from May to January.

9999-999-999999

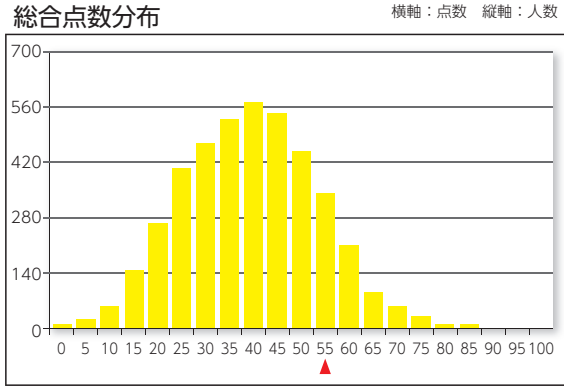
団体名 全県セミナー

教室名 上大岡西教室

生徒番号 氏名
999999 神奈川 健一

性別 都道府県 市区町村
男 神奈川県 横浜市港南区

総合成績	偏差値	得点	平均点	順位	受験者数
	61	57	41.4	533位	4224人



【表の見かた】 ※下記以外の内容につきましては、合格判定表および学力診断表の見かたに準じます。表紙裏面の説明をご覧ください。

○志望校別判定
神奈川全県模試でご登録いただいた志望校（公立）のうち、特色検査対策模試の合格判定対象校について、結果を表示しています。合格判定対象校については、この個表の右下にある一覧表をご覧ください。

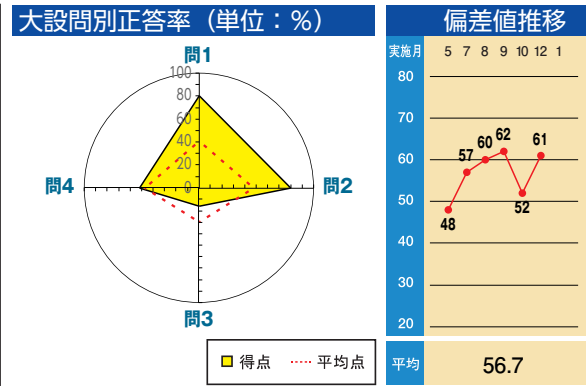
第1次選考選抜方法 $\text{内申} \times a + \text{入試} \times b + \text{面接} \times c + \text{特色検査} \times d$
 第2次選考選抜方法 $\text{入試} \times e + \text{面接} \times f + \text{特色検査} \times g$

■特色検査対策模試では [] の部分をもとに合格判定を行います。
 ■「入試」は、神奈川全県模試で算出した入試予想得点を使用しています。
 ■「特色検査」は、各回の特色検査対策模試の偏差値から、実際の各校の特色検査では何点に相当するかを予想して算出しています。

※順位は、特色検査対策模試を受験した生徒の中での順位です。
 ※第2次選考の今回順位は、第1次選考で合格と判定されなかった生徒について集計しています。
 ※▲◆◇はあなたの位置を表します。

○神奈川全県模試結果とあなたの位置
青横線 は神奈川全県模試での第1次選考合格ラインを表します。
青縦線 は特色検査対策模試での志望校別平均点を表します。

○設問別結果
☆・・・全受験者の正答率が30%以下で、あなたが正解の場合に付きます。
★・・・全受験者の正答率が70%以上で、あなたが不正解の場合に付きます。
※あなたが部分点を獲得している場合は、その得点に応じて「☆」または「★」が表示されます。



【志望校別判定 1】 全県模試 第 1 希望 コード 1180 学校名 希望ヶ丘 学科名 普通 教科 英数国理社 5 科

今回の判定

志望校再考	努力ゾーン	ボーダーゾーン	第2次選考合格ゾーン (募集定員の10%)	第1次選考合格ゾーン (募集定員の90%)
				◆

これまでの平均得点による判定

特色検査の比重
第1次選考 9.1%
第2次選考 9.1%

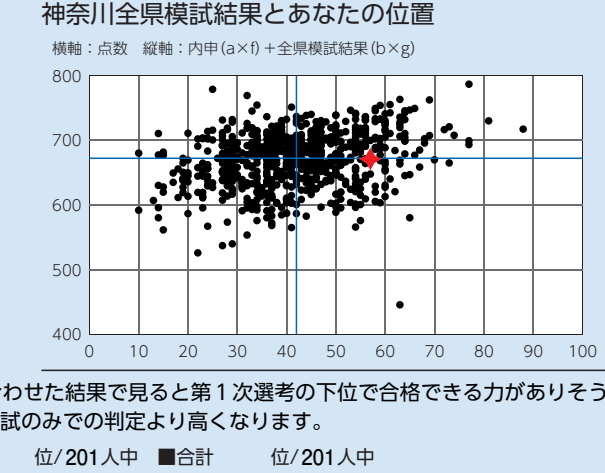
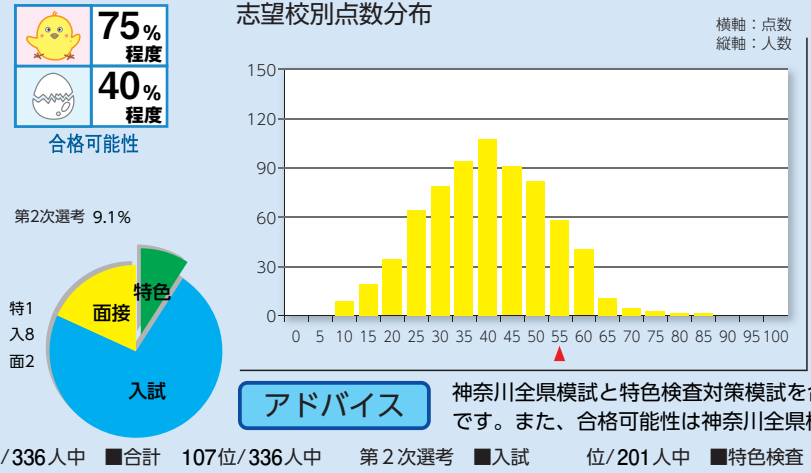
合格可能性
75% 程度
40% 程度

今回順位 (第1～第3含む)

第1次選考	内申と入試の合計 370位 / 701人中	第2次選考	入試 位 / 324人中
特色検査	74位 / 701人中	特色検査	位 / 324人中
合計	331位 / 701人中	合計	位 / 324人中

合格者平均偏差値 52.0 (2022年春)

志望校別判定 1 での今回順位 第1次選考 ■内申と入試の合計 129位 / 336人中 ■特色検査 33位 / 336人中 ■合計 107位 / 336人中 第2次選考 ■入試 位 / 201人中 ■特色検査 位 / 201人中 ■合計 位 / 201人中



出題内容

設問番号	各設問の内容	配点	得点	平均点
1	トルネードに関する英文の読解	25	20	10.2
2	需要と供給に関する日本語と会話文の読解	25	20	11.9
3	数理パズル等の小問集合	25	4	7.5
4	工場の製造過程に関する問題	25	13	11.8

設問番号	各設問の内容	正答率	あなた	結果
問1(ア)	あてはまらないものを選ぶ	1 72.2	○	
問1(イ)	文脈に合った表を選ぶ	1 31.7	○	
問1(ウ)	あてはまる数値の計算	1 20.8	○	☆
問1(エ)	内容の正誤の組み合わせを選ぶ	1 14.8	×	
問1(オ)	文脈に合った組み合わせを選ぶ	1 65.0	○	
問2(ア)	文脈に合った組み合わせを選ぶ	2 89.5	○	
問2(イ)	正誤の組み合わせを選ぶ	2 44.7	○	
問2(ウ)	太閤の軌道と南中高度を選ぶ	2 26.1	○	☆
問2(エ)	需給曲線から考察できる事を選ぶ	2 24.0	×	
問2(オ)	内容に合っていない発言を選ぶ	2 53.2	○	
問3(ア)(イ)	あてはまるサイコロの目を選ぶ	3 61.9	×	
問3(ア)(ウ)	6の目になる確率の計算	3 35.9	×	
問3(ア)(エ)	条件に合った組み合わせを選ぶ	3 19.0	○	☆
問3(ア)(オ)	走る速さの組み合わせを選ぶ	3 13.1	×	
問3(イ)(ウ)	正誤の組み合わせを選ぶ	3 6.9	×	
問3(イ)(エ)	走らせたときの角度を選ぶ	3 41.0	×	
問4(ア)	条件に合った組み合わせを選ぶ	4 55.2	○	
問4(イ)(イ)	製作順序を選ぶ	4 64.4	○	
問4(イ)(ウ)	総移行時間の計算	4 43.7	○	
問4(ウ)(イ)あ	文脈に合った組み合わせを選ぶ	4 44.7	×	
問4(ウ)(イ)え	総移行時間を選ぶ	4 45.8	×	
問4(ウ)(イ)ろ	総移行時間を求めた回数を選ぶ	4 26.9	×	

【志望校別判定 2】 全県模試 第 2 希望 コード 1710 学校名 横須賀 学科名 普通 教科 英数国理社 5 科

今回の判定

志望校再考	努力ゾーン	ボーダーゾーン	第2次選考合格ゾーン (募集定員の10%)	第1次選考合格ゾーン (募集定員の90%)
				◆

これまでの平均得点による判定

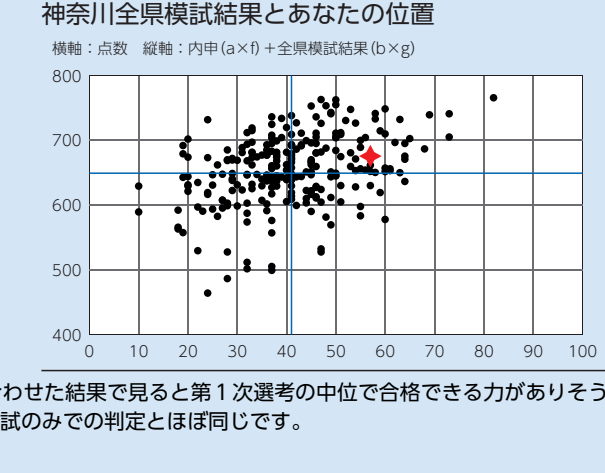
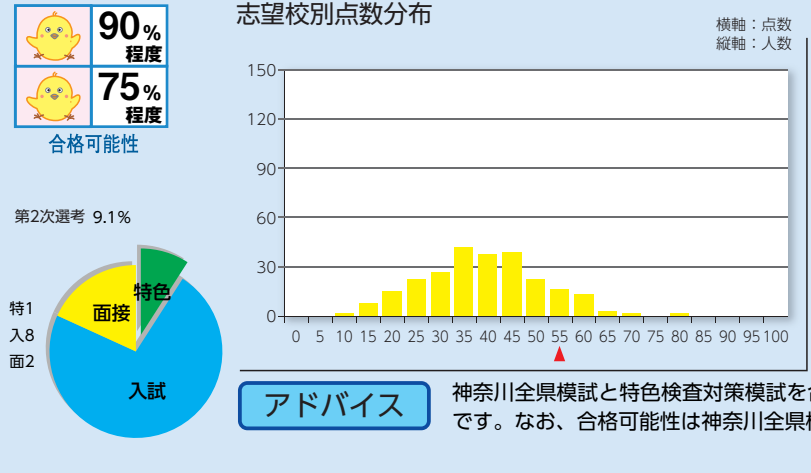
特色検査の比重
第1次選考 9.1%
第2次選考 9.1%

合格可能性
90% 程度
75% 程度

今回順位 (第1～第3含む)

第1次選考	内申と入試の合計 93位 / 251人中	第2次選考	入試 位 / 92人中
特色検査	26位 / 251人中	特色検査	位 / 92人中
合計	74位 / 251人中	合計	位 / 92人中

合格者平均偏差値 49.7 (2022年春)



◆特色検査対策模試 合格判定対象校◆

コード	学校名	学科名	教科
1040	横浜翠嵐	普通	5科
1110	川和	普通	5科
1180	希望ヶ丘	普通	5科
1270	横浜平沼	普通	5科
1280	光陵	普通	5科
1440	柏陽	普通	5科
1470	横浜緑ヶ丘	普通	5科
1620	多摩	普通	5科
1710	横須賀	普通	5科
1830	鎌倉	普通	5科
1870	湘南	普通	5科
1950	茅ヶ崎北陵	普通	5科
1990	平塚江南	普通	5科
2970	小田原	普通	5科
2200	厚木	普通	5科
2280	大和	普通	5科
2450	相模原	普通	5科
3090	横浜国際	国際	5科
3091	横浜国際	国際バカロレア	5科

【志望校別判定 3】 全県模試 第 3 希望 コード 1470 学校名 横浜緑ヶ丘 学科名 普通 教科 英数国理社 5 科

今回の判定

志望校再考	努力ゾーン	ボーダーゾーン	第2次選考合格ゾーン (募集定員の10%)	第1次選考合格ゾーン (募集定員の90%)
				◆

これまでの平均得点による判定

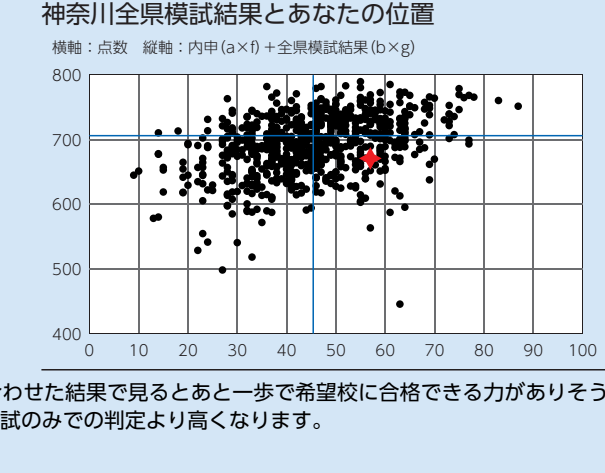
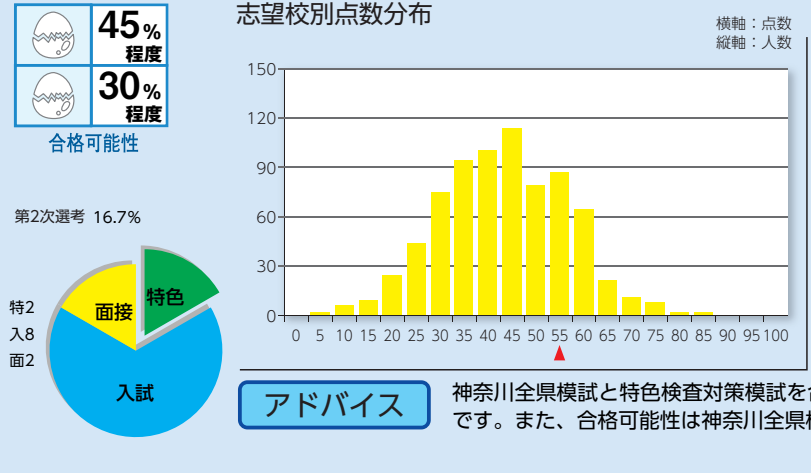
特色検査の比重
第1次選考 16.7%
第2次選考 16.7%

合格可能性
45% 程度
30% 程度

今回順位 (第1～第3含む)

第1次選考	内申と入試の合計 526位 / 741人中	第2次選考	入試 193位 / 438人中
特色検査	142位 / 741人中	特色検査	31位 / 438人中
合計	450位 / 741人中	合計	121位 / 438人中

合格者平均偏差値 53.5 (2022年春)



※合格判定対象外の高校
 ・自己表現検査実施校のうち
 神奈川県総合[舞台芸術]、市立横浜ライブアーツセンター、
 クリエイト・スクエア(田奈、釜利谷、横浜南[普通]、大井、大和東)
 相模向陽館
 ・実技検査実施校